

**Sistema Estatal de Evaluación**  
**Estado Analítico del Activo**  
**Instituto Tecnológico Superior Puerto Peñasco**  
**Del 01 de Enero al 31 de Marzo de 2019**

ETCA-I-07

(PESOS)


TRIMESTRE: PRIMERO

Concepto	Saldo Inicial 1	Cargos del Periodo 2	Abonos del Periodo 3	Saldo Final 4 (1+2-3)	Variación del Periodo (4-1)
<b>ACTIVO</b>	40,276,007.91	24,874,921.58	25,637,769.71	39,513,159.78	-762,848.13
<b>Activo Circulante</b>	9,968,454.72	24,873,622.58	25,418,004.71	9,424,072.59	-544,382.13
Efectivo y Equivalentes	9,379,298.72	14,034,364.76	14,624,162.72	8,789,500.76	-589,797.96
Derechos a Recibir Efectivo o Equivalentes	535,633.90	10,839,257.82	10,793,841.99	581,049.73	45,415.83
Derechos a Recibir Bienes o Servicios	-12,999.90	0.00	0.00	-12,999.90	0.00
Inventarios				0.00	0.00
Almacenes				0.00	0.00
Estimación por Pérdida o Deterioro de Activos Circulantes				0.00	0.00
Otros Activos Circulantes	66,522.00			66,522.00	0.00
<b>Activo No Circulante</b>	30,307,553.19	1,299.00	219,765.00	30,089,087.19	-218,466.00
Inversiones Financieras a Largo Plazo				0.00	0.00
Derechos a Recibir Efectivo o Equivalentes a Largo Plazo				0.00	0.00
Bienes Inmuebles, Infraestructura y Construcciones en Proceso	29,432,897.27			29,432,897.27	0.00
Bienes Muebles	11,114,204.96	1,299.00	219,765.00	10,895,738.96	-218,466.00
Activos Intangibles	356,614.17			356,614.17	0.00
Depreciación, Deterioro y Amortización Acumulada de Bienes	-10,596,163.21			-10,596,163.21	0.00
Activos Diferidos				0.00	0.00
Estimación por Pérdida o Deterioro de Activos no Circulantes				0.00	0.00
Otros Activos no Circulantes				0.00	0.00

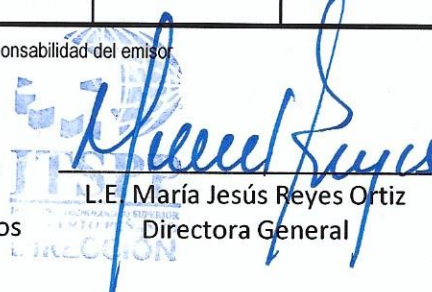

Bajo protesta de decir verdad declaramos que los Estados Financieros y sus Notas, son razonablemente correctos y son responsabilidad del emisor.



L.C.P. Viridiana Aide Figueroa Burciaga  
Departamento de Servicios Financieros



C.P. Joaquin Lopez Arredondo  
Subdirector de Servicios Administrativos

L.E. María Jesús Reyes Ortiz  
Directora General